

1. Після ваших змістовних рекомендацій Геродот здійснив успішну подорож і написав історичну замітку під назвою «Єгипет - дар Нілу». Але він знову потребує вашої допомоги. Місцеві мешканці розказали йому, що біля величних пірамід знаходиться фігура химерної істоти, але він не може прочитати його зашифровану назву. Допоможіть Геродоту дізнатися назву цієї істоти:



2. Дізнавшись назву химерної істоти, Геродот прийшов до позначеного на карті місця, проте Сфінкса він побачити не зміг, оскільки його засипало піском після потужної піщаної бурі під назвою Хамсин. Місцевий правитель Тутмос IV намагається звільнити Сфінкса від “піщаного полону”, бо той з'явився йому уві сні та пообіцяв, що якщо він розчистить його від піску, то Сфінкс зробить його

царем обох земель Єгипту: Верхнього та Нижнього. Допоможіть Тутмосу відновити Сфінкса, а Геродоту здійснити його опис аби він міг додати його до переліку видатних споруд стародавнього Єгипту. (можливі варіанти: зробити з LEGO (або кінетичний пісок) фігуру Сфінкса; підготувати малюнок за описом; послідовно вирішити 6 тестових завдань після кожної правильної відповіді відкривається частинка зображення Сфінкса (пазл).



3. Завдяки вашій допомозі Тутмос IV зміг звільнити Сфінкса і той передав йому корону під назвою Пшент. Вона складалася з білої та червоної корони і символізувала об'єднання Нижнього та Верхнього Єгипту під владою єдиного правителя. Тутмос IV на знак вдячності за допомогу запропонував Вам приміряти корону правителя Верхнього Єгипту, а Геродоту Нижнього. Якого кольору буде ваша корона?

а) білого;

б) червоного;



4. Після того, як ви приміряли корону Тутмос назвав вас Пер Ао, а як цей титул буде читатися українською мовою:



5. Тепер для завершення посвяти Вам потрібно обрати для себе нове єгипетське ім'я. Для написання імені єгипетського правителя використовувалась спеціальна рамка під назвою картуш. Картуш — це овальний контур з горизонтальною лінією знизу, який вказує на те, що написаний в ньому текст є царським іменем.


Для написання свого ім'я (або придумай нове) використайте одну з таблиць ієрогліфів і напиши його за допомогою цих символів.

А		П	
Б		Q	
С	use R or K	R	
CH		S	or
D		SH	
E	none	T	
G		U	use W
F		V	use F
H		W	
I		X	use KS
J		Y	
K		Z	use S
L	та P L use R	чоловік	
M		жінка	
N		дитина	
O	none		































Таблиця 1

Приклад напису імені: Mary (Марія)

Картуш для написання вашого ім'я



Таблиця 2 (створи картуш і напиши своє ім'я)

 A	 B	 B	 C	 D	 E
 F	 G	 H	 H	 I	 J
 K	 L	 M	 N	 N	 O
 P	 Q	 R	 S	 T	 T
 U	 V	 W	 X	 Y	 Z

Приклад імені : Ольга



Наостанок Геродот вирішив зробити запис про появу нового Фараона в Єгипті, але в нього завершилися матеріали для записів. У грецького історика є зображення процедури створення папероподібного матеріалу, але на ньому відсутній перший елемент. Допоможи Геродоту пригадати назву матеріалу та знайти відсутній елемент на зображенні. Після цього склади розповідь про етапи створення паперу, аби місцеві мешканці змогли виготовити його для вас.

6. Якою цифрою зображено відсутній елемент?



1

2



3



4



7. Як називається рослина з якої в Єгипті виготовляли матеріал для письма?



8. Геродот поділився з тобою матеріалом для письма, який виготовили місцеві мешканці після вашої розповіді. Напиши на ньому есе з враженнями від своєї подорожі, яке буде збережено у Александрійській бібліотеці. Які місця тобі запам'яталися найбільше, що тебе вразило, здивувало, що ти дізнався нового? Про які події з історії Стародавнього Єгипту ти хотів би дізнатися на наступних уроках?

